

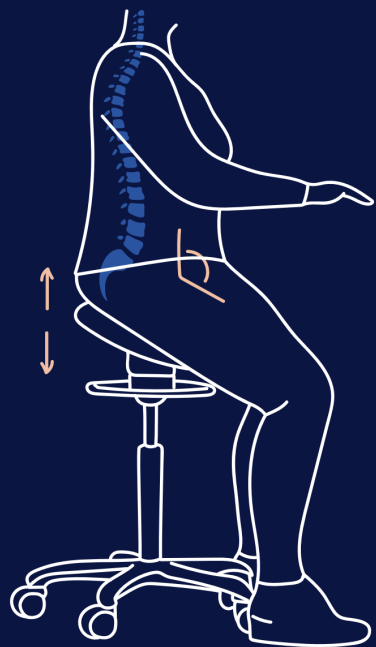
# 4 enkle trinn til riktig sadelstol!



## Hvordan justerer du sadelstolen for optimal høyde?

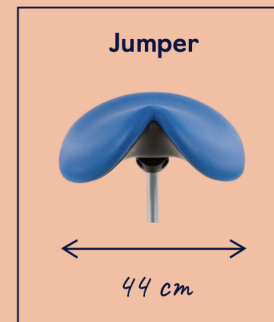
Eller sagt på en annen måte: Hvilken sadelstol er perfekt for din høyde? Dette er kanskje det viktigste å tenke på når du skal velge sadelstol. Du ønsker ikke å ha føttene dinglende over gulvet, ettersom det er ubehagelig. På neste side finner du en oversikt over hvilken sadelstol som er best egnet for din høyde.

Ved å bruke høydejusteringshendelen med gassløft, kan du justere høyden på sadelstolen slik at hoftvinkelen din blir tilstrekkelig bred. Dette gjør at du kan hvile føttene flatt og avslappet på gulvet. Juster så skrivebordet ditt til den riktige høyden.



## Hvordan finner du den perfekte passformen?

Ønsker du en bredere, smalere, kompakt modell, eller en med sykkelsete? Du har to setetyper å velge mellom: den smalere Score Amazone og den noe bredere Score Jumper. I tillegg tilbyr vi den morsomme Score Jolly med sitt sykkelsete, og den kompakte Score Polo som enten kommer med Amazone- eller Jumper-sete. Begge har en fleksibel base som følger dine bevegelser.




## Hvordan velge rett mekanisme og base for din stol?

Foretrekker du den unike Balance-mekanismen, som lar sadelen bevege seg i takt med deg og som bidrar positivt til musklene og ryggraden din? Bevegelsesgraden kan justeres med en ring under sadelsetet. Eller ønsker du heller en stol med fast eller justerbar sittevinkel? Den sistnevnte muligheten tillater at du kan vippe setet fram og tilbake for å oppnå en optimal, åpen hoftvinkel. Score Polos fleksible base gir dynamisk justering på opptil 4 grader.



## Behov for tilleggsstøtte?

Velg enten en korsryggstøtte eller armlener for ekstra støtte til din nedre rygg eller armer. For en allsidig støtte, velg 360° Støtten. Som navnet antyder, kan den roteres hele 360°, noe som betyr at den kan brukes ikke bare som støtte for armen eller korsryggen, men også for magen. For å enkelt justere høyden på din sadelstol mens du arbeider, velg en modell med høydejustering betjent med foten. Dette er virkelig praktisk!



Only in combination with a ø 67 cm base

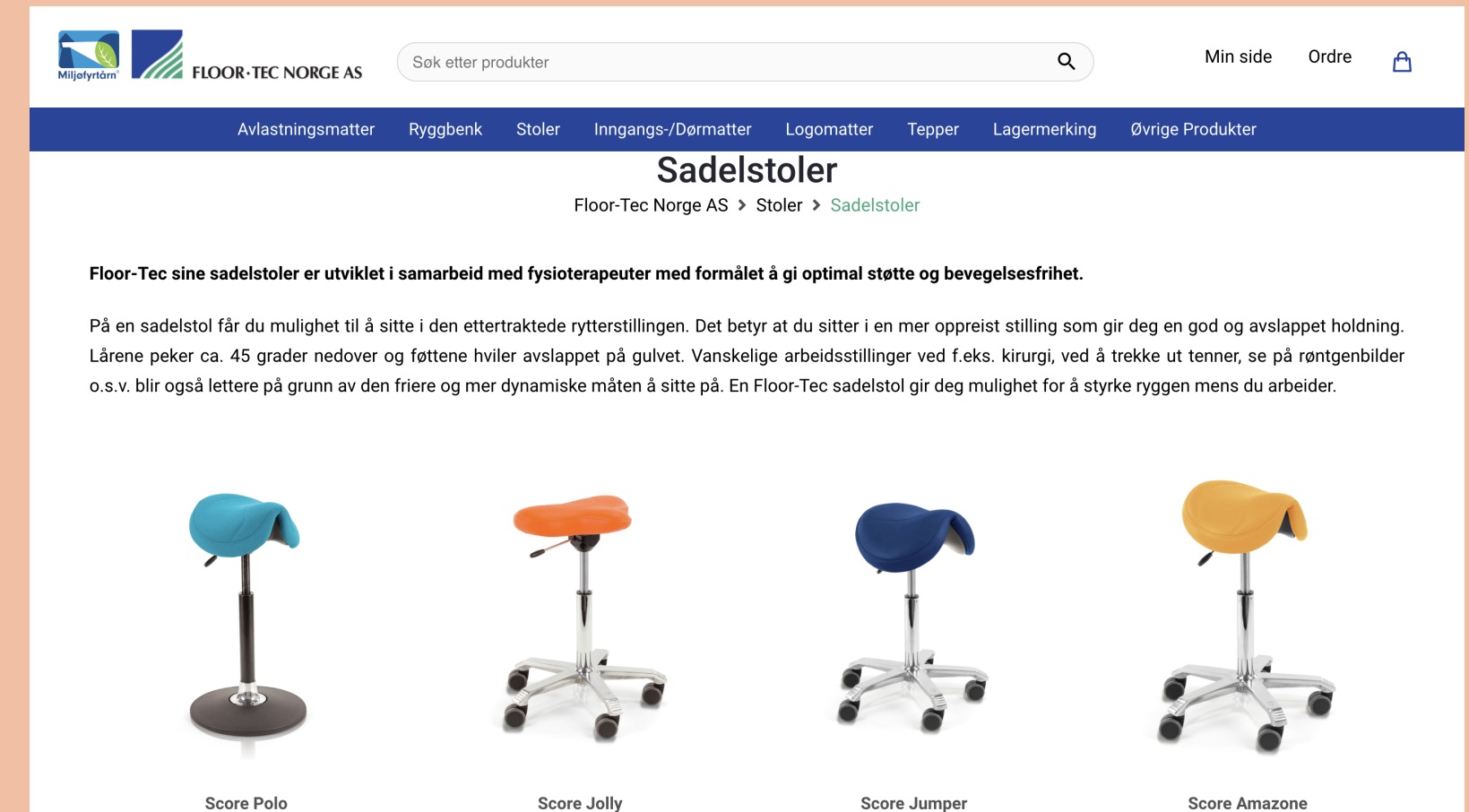


Only in combination with a ø 67 cm base

# 4 enkle trinn til riktig sadelstol!

	<b>Score Amazone adjustable seating area or Balance, with lumbar support / Jolly</b>	<b>Score Amazone fixed or adjustable seating area, without lumbar support / Jolly / Polo</b>
Low (MID25) Seat height: approx. 49 - 63 cm	< 165 cm	< 166 cm
Standard (MID31) Seat height: approx. 59 - 77 cm	160 - 185 cm	155 - 180 cm
High (MID38) Seat height: approx. 63 - 88 cm	> 170 cm	> 165 cm
	<b>Score Jumper adjustable seating area or Balance, with lumbar support / Jolly</b>	<b>Score Jumper fixed or adjustable seating area, without lumbar support / Jolly / Polo</b>
Low (MID25) Seat height: approx. 49 - 63 cm	< 170 cm	< 165 cm
Standard (MID31) Seat height: approx. 59 - 77 cm	165 - 190 cm	160 - 185 cm
High (MID38) Seat height: approx. 63 - 88 cm	> 175 cm	> 170 cm

Besøk [floortec.no](https://floortec.no) for å se samlingen av våre sadelstoler!



**Sadelstoler**  
Floor-Tec Norge AS > Stoler > Sadelstoler

Floor-Tec sine sadelstoler er utviklet i samarbeid med fysioterapeuter med formålet å gi optimal støtte og bevegelsesfrihet.

På en sadelstol får du mulighet til å sitte i den ettertraktede rytterstillingen. Det betyr at du sitter i en mer oppreist stilling som gir deg en god og avslappet holdning. Lårene peker ca. 45 grader nedover og føttene hviler avslappet på gulvet. Vanskelige arbeidsstillinger ved f.eks. kirurgi, ved å trekke ut tenner, se på røntgenbilder o.s.v. blir også lettere på grunn av den friere og mer dynamiske måten å sitte på. En Floor-Tec sadelstol gir deg mulighet for å styrke ryggen mens du arbeider.

Score Polo      Score Jolly      Score Jumper      Score Amazone